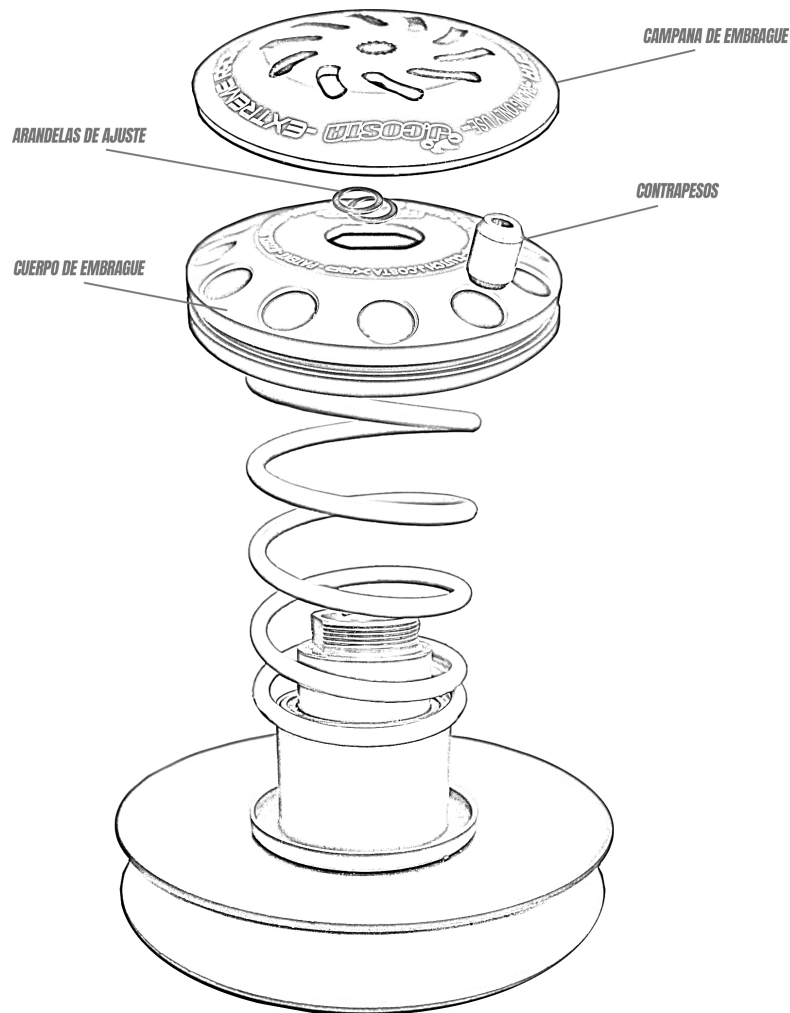


INSTRUCCIONES DE MONTAJE DEL EMBRAGUE PARA 70cc

REF: IT215CL



DESPIECE DEL EMBRAGUE J.COSTA



PASO 1



Presentar todos los componentes del embrague J.Costa

PASO 2




Retira el embrague antiguo, comprimir el muelle e instalar el nuevo

PASO 3



Colocar las arandelas de ajuste necesarias según la configuración

PASO 4



Instalar el embrague en la scooter y apretar la campana

⚠ ATENCIÓN ⚠

- No se recomienda eliminar contrapesos del embrague para su ajuste.
- Embrague de uso exclusivo en competición.
- No añadir grasas, aceites o lubricantes para el montaje del embrague J.Costa

WARNING

RACETRACK USE ONLY



THIS PART(S) IS PRODUCED FOR RACETRACK USE ONLY

RECAMBIOS

CAMPANA: 50EA
CONTRAPESOS: IT215CW
CUERPO: 50.A
ARANDELAS: 215CLWS

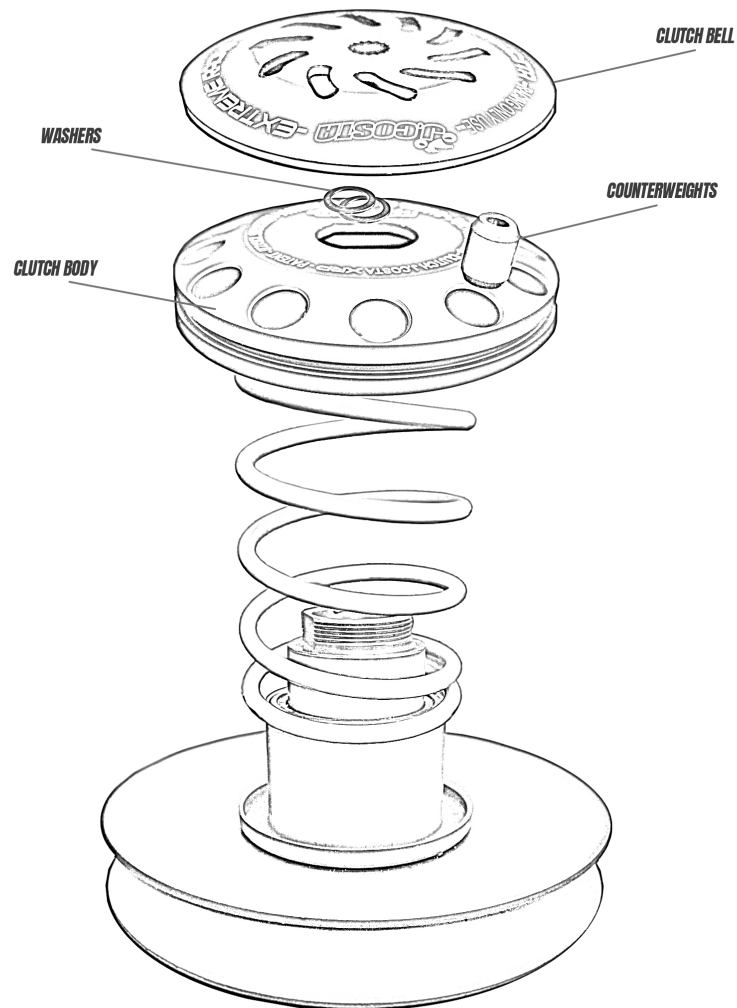


ASSEMBLY INSTRUCTIONS FOR J.COSTA CLUTCH 70 cc

REF: IT215CL



J.COSTA CLUTCH PARTS



STEP 1



Present all clutch components J.Costa

STEP 2



Remove the old clutch, compress the spring and install the new one

STEP 3



Place the required adjustment washers according to the configuration.

STEP 4



Install the clutch on the scooter and tighten the bell.

⚠ ATTENTION ⚠

- It is not recommended to remove clutch counterweights for adjustment.
- Clutch for racing use only.
- Do not add greases, oils or lubricants to the clutch assembly J.Costa.

WARNING

RACETRACK USE ONLY



THIS PART(S) IS PRODUCED FOR RACETRACK USE ONLY

SPARE PARTS

BELL: 50EA
COUNTERWEIGHTS: IT215CW
BODY: 50.A
WASHERS: 215CLWS

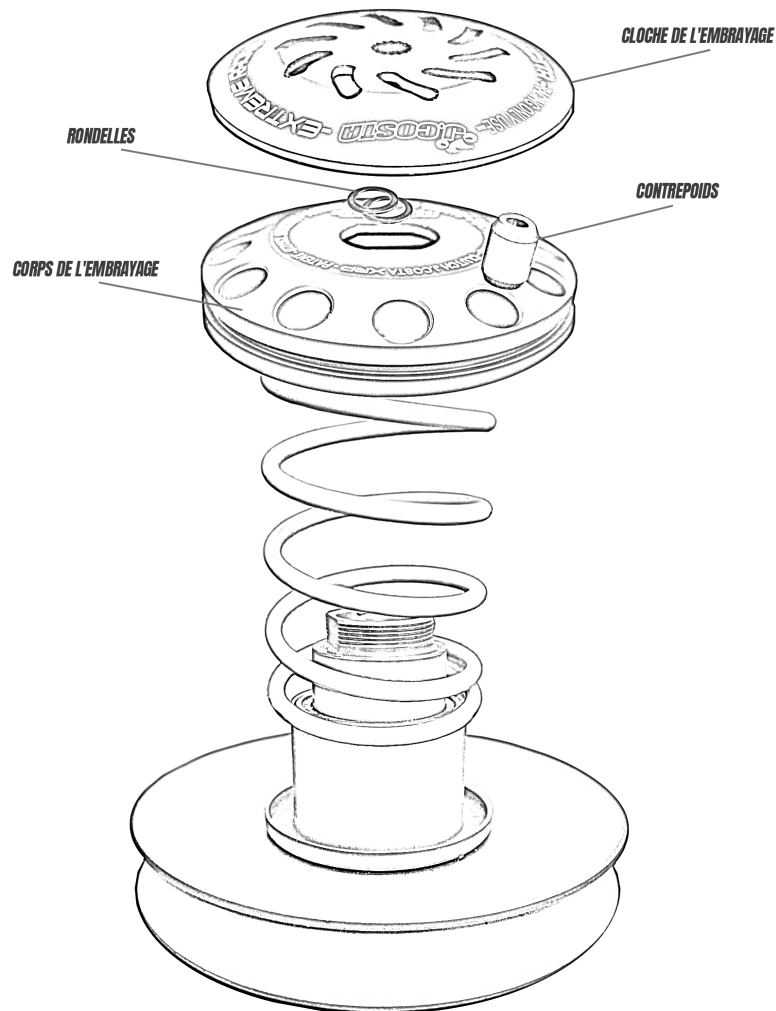


INSTRUCTIONS DE MONTAGE DE L'EMBRAYAGE POUR 70 CC

REF: IT215CL



PIÈCES D'EMBRAYAGE J.COSTA



PAS 1



Présenter tous les composants de l'embrayage J.Costa

PAS 2




Retirez l'ancien embrayage, compressez le ressort et installez le nouvel embrayage.

PAS 3



Insérez les rondelles requises en fonction de la configuration

PAS 4



Installer l'embrayage sur le scooter et serrer la cloche.

⚠ ATTENTION ⚠

- Il n'est pas recommandé de retirer les contre-poids de l'embrayage pour les régler.
- L'embrayage est réservé à un usage de course.
- Ne pas ajouter de graisses, d'huiles ou de lubrifiants à l'assemblage de l'embrayage J.Costa.



PIÈCES DÉTACHÉES

CLOCHE: 50EA
CONTREPOIDS: IT215CW
CORPS: 50.A
RONDELLES: 215CLWS

